



# GRAD SLATINA

## VODIČ ZA GRAĐANE GRADA SLATINE

### UZ POLUGODIŠNJI IZVJEŠTAJ O IZVRŠENJU PRORAČUNA GRADA SLATINE ZA 2024. GODINU

Temeljem Zakona o proračunu (NN 144/21), obveza jedinica lokalne i područne (regionalne samouprave) je i objava vodiča za građane o godišnjem izvještaju o izvršenju proračuna. Osim navedene zakonske obveze, svrha ovog Vodiča je povećanje transparentnosti rada Grada Slatine i informiranosti građana o načinu raspolaganja javnim sredstvima kao i povećanje interesa javnosti za gradske aktivnosti i projekte te, u konačnici, i njenoj većoj uključenosti u proračunske procese Grada.

Polugodišnji izvještaj o izvršenju Proračuna Grada Slatine za 2024. godinu sadrži prihode i rashode proračunskih korisnika Grada Slatine: Dječjeg vrtića „Zeko“, Slatina, Pučkog otvorenog učilišta Slatina, Gradske knjižnice i čitaonice Slatina, Zavičajnog muzeja Slatina, Javne vatrogasne postrojbe Grada Slatine i Gradske razvojne agencije Slatine te rashode koji se iz njih financiraju po novčanom načelu.

Proračun Grada Slatine za razdoblje 1. siječnja do 30. lipnja 2024. godinu izvršen je kako slijedi:

BROJČANA OZNAKA I NAZIV	Ostvarenje/ Izvršenje 1.-6.2023.	Izvorni plan 2024.	Tekući plan 2024.	Ostvarenje/ Izvršenje 1.-6.2024.	Indeks 5/2*100	Indeks 5/4*100
1	2	3	4	5	6	7
<b>SAŽETAK RAČUNA PRIHODA I RASHODA</b>						
6 PRIHODI POSLOVANJA	3.413.232,88	18.331.178,37	18.331.178,37	4.087.124,53	119,74	22,30
7 PRIHODI OD PRODAJE NEFINANCIJSKE IMOVINE	21.133,47	118.600,00	118.600,00	16.867,83	79,82	14,22
<b>UKUPNI PRIHODI</b>	<b>3.434.366,35</b>	<b>18.449.778,37</b>	<b>18.449.778,37</b>	<b>4.103.992,36</b>	<b>119,50</b>	<b>22,24</b>
3 RASHODI POSLOVANJA	2.750.588,65	10.318.044,00	10.318.044,00	3.348.943,02	121,75	32,46
4 RASHODI ZA NABAVU NEFINANCIJSKE IMOVINE	264.517,29	9.877.528,56	9.877.528,56	352.754,01	133,36	3,57
<b>UKUPNI RASHODI</b>	<b>3.015.105,94</b>	<b>20.195.572,56</b>	<b>20.195.572,56</b>	<b>3.701.697,03</b>	<b>122,77</b>	<b>18,33</b>
<b>RAZLIKA - VIŠAK / MANJAK</b>	<b>419.260,41</b>	<b>-1.745.794,19</b>	<b>-1.745.794,19</b>	<b>402.295,33</b>	<b>95,95</b>	<b>-23,04</b>
<b>SAŽETAK RAČUNA FINANCIRANJA</b>						
8 PRIMICI OD FINANCIJSKE IMOVINE I ZADUŽIVANJA	0,00	1.327.228,00	1.327.228,00	0,00	0,00	0,00
5 IZDACI ZA FINANCIJSKU IMOVINU I OTPLATE ZAJMOVA	41.475,83	0,00	0,00	0,00	0,00	0,00
<b>RAZLIKA PRIMITAKA I IZDATAKA</b>	<b>-41.475,83</b>	<b>1.327.228,00</b>	<b>1.327.228,00</b>	<b>0,00</b>	<b>0,00</b>	<b>0,00</b>
9 PRENESENI VIŠAK/MANJAK PRIHODA IZ PRETHODE GODINE	-764.847,56	418.566,19	418.566,19	-342.869,68	44,83	0,00
<b>9 PRIJENOS VIŠKA/MANJKA U SLJEDEĆE RAZDOBLJE/GODINU</b>	<b>-387.062,98</b>	<b>0,00</b>	<b>0,00</b>	<b>59.425,65</b>	<b>0,00</b>	<b>0,00</b>

## PRIHODI I PRIMICI

Ukupni prihodi i primici Proračuna Grada Slatine u 2024. godini planirani su u visini 19.777.006,37 eura, a ostvareni su u razdoblju od 1. siječnja do 30. lipnja 2024. godine u iznosu od 4.103.992,36 eura, što je 20,75% planiranih prihoda, iz čega proizlazi da su u usporedbi s prethodnom godinom veći za 19,50%.

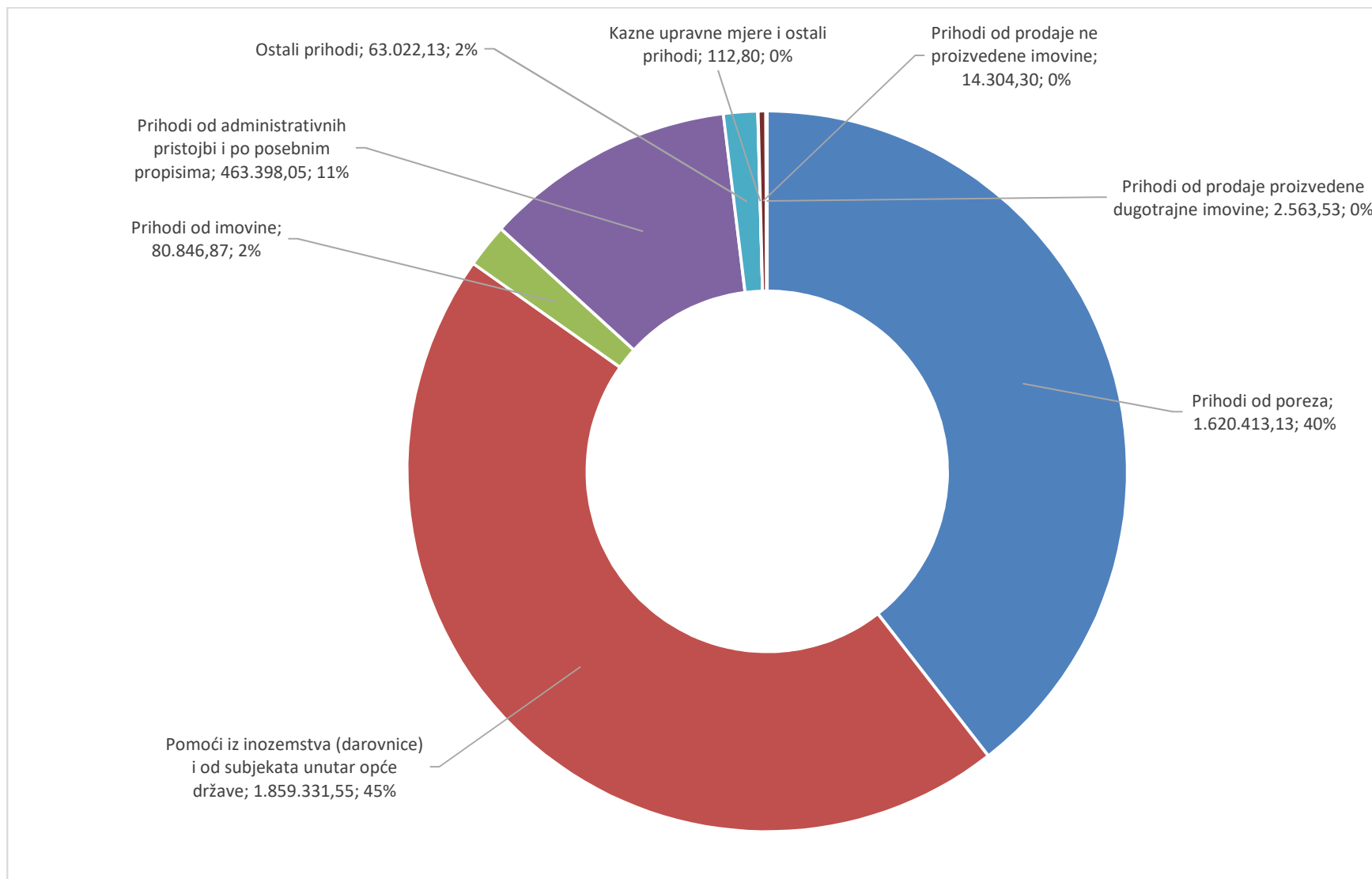
Usporedni prikaz ostvarenih prihoda u prvom polugodištu 2024. godine po razredu i skupinama u odnosu na isto razdoblje 2023. godinu, prikazan je u tablici broj 1.

Tablica broj 1 Usporedni prikaz ostvarenih prihoda Proračuna Grada Slatine 1.- 6.-2024. godine u odnosu na 1.- 6. 2023. godine

Razred/ Skupina	Vrsta prihoda/primitka	Ostvareno u 1.- 6. 2023.	Tekući plan u 2024.	Ostvareno 1.-6. 2024.	Indeks 6=5/3	Indeks 7=5/4	% udjela u ostvarenom
1	2	3	4	5	6=5/3	7=5/4	8
6	Prihodi poslovanja	3.413.232,88	18.331.178,37	4.087.124,53	119,74	22,30	99,59
61	Prihodi od poreza	1.287.393,55	9.529.888,76	1.620.413,13	125,87	17,00	39,48
63	Pomoći iz inozemstva (darovnice) i od subjekata unutar opće države	1.375.395,89	7.357.262,61	1.859.331,55	135,19	25,27	45,31
64	Prihodi od imovine	49.065,08	102.062,00	80.846,87	164,77	79,21	1,97
65	Prihodi od administrativnih pristojbi i po posebnim propisima	643.763,07	1.125.341,00	463.398,05	71,98	41,18	11,29
66	Ostali prihodi	56.764,61	213.758,00	63.022,13	111,02	29,48	1,54
68	Kazne upravne mjere i ostali prihodi	850,68	2.866,00	112,80	13,26	3,94	0,00
7	Prihodi od prodaje nefinancijske imovine	21.133,47	118.600,00	16.867,83	79,82	14,22	0,41
71	Prihodi od prodaje ne proizvedene imovine	14.224,46	52.470,00	14.304,30	100,56	27,26	0,35
72	Prihodi od prodaje proizvedene dugotrajne imovine	6.909,01	66.130,00	2.563,53	37,10	3,88	0,06
8	Primici od financijske imovine i zaduživanja	0,00	1.327.228,00	0,00	0,00	0,00	0,00
84	Primici od zaduživanja	0,00	1.327.228,00	0,00	0,00	0,00	0,00
	<b>Ukupni prihodi i primici</b>	<b>3.434.366,35</b>	<b>19.777.006,37</b>	<b>4.103.992,36</b>	<b>119,50</b>	<b>20,75</b>	<b>100,00</b>

Struktura ostvarenih prihoda u razdoblju siječanj – lipanj 2024. godine po skupinama prihoda slijedi u Grafikonu broj 1.

Grafikon broj 1 Struktura ostvarenih prihoda Proračuna Grada Slatine u razdoblju 1.- 6. 2024. godine prema skupinama prihoda



## POREZNI PRIHODI

### ➤ Zajednički porezi

VRSTA POREZA	Ostvareno I-VI 2023.	Ostvareno I-VI 2024.	Indeks 2024/2023
Porez i prerez na dohodak - nenamjenski dio	1.184.456,95	1.443.412,23	121,86
Porez i prerez na dohodak - decentralizacija	18.934,21	23.406,02	123,62
<b>Ukupno:</b>	<b>1.203.391,16</b>	<b>1.466.818,25</b>	<b>121,89</b>

### ➤ Raspored poreza

**74% Gradovi i općine**  
**20% Županije**  
**6% Decentralizacija**  
– 1% za vatrogastvo-javne vatrogasne postrojbe



### ➤ Vlastiti porezi

VRSTA POREZA	Ostvareno I-VI 2023.	Ostvareno I-VI 2024.	Indeks 2024/2023
Porez na potrošnju	16.685,27	17.618,91	105,60
Porez na kuće za odmor	581,93	599,14	102,96
Porez na korištenje javnih površina	6.159,87	17.445,70	283,22
Porez na tvrtku	83,82	0,00	0,00
Porez na promet nekretnina	60.491,50	117.931,13	194,95
<b>Ukupno vlastiti</b>	<b>84.002,39</b>	<b>153.594,88</b>	<b>182,85</b>

<b>Sveukupno prihodi od poreza</b>	<b>1.287.393,55</b>	<b>1.620.413,13</b>	<b>125,87</b>
------------------------------------	---------------------	---------------------	---------------

### ➤ Raspodjela poreza na promet nekretnina

100% Gradovi i općine

## Ostvarenje Proračuna Grada Slatine u prvom polugodištu 2024. godine po vrsti prihoda i proračunskim korisnicima

Razred/Skupina	Vrsta prihoda	Ostvareno u prvom polugodištu 2024. godine	Ostvario Grad Slatina	Ostvarili proračunski korisnici Grada Slatine
<b>6</b>	<b>Prihodi poslovanja</b>	<b>4.087.124,53</b>	<b>3.917.783,85</b>	<b>169.340,68</b>
61	Prihodi od poreza	1.620.413,13	1.620.413,13	0,00
63	Pomoći iz inozemstva (darovnice) i od subjekata unutar opće države	1.859.331,55	1.846.392,95	12.938,60
64	Prihodi od imovine	80.846,87	80.846,87	0,00
65	Prihodi od administrativnih pristojbi i po posebnim propisima	463.398,05	352.394,32	111.003,73
66	Ostali prihodi	63.022,13	17.623,78	45.398,35
68	Kazne upravne mjere i ostali prihodi	112,80	112,80	0,00
<b>7</b>	<b>Prihodi od prodaje nefinancijske imovine</b>	<b>16.867,83</b>	<b>16.867,83</b>	<b>0,00</b>
71	Prihodi od prodaje ne proizvedene imovine	14.304,30	14.304,30	0,00
72	Prihodi od prodaje proizvedene dugotrajne imovine	2.563,53	2.563,53	0,00
	<b>SVEUKUPNO PRIHODI</b>	<b>4.103.992,36</b>	<b>3.934.651,68</b>	<b>169.340,68</b>

Iz tablice je razvidno da su proračunski korisnici Grada Slatine u prvom polugodištu 2024. godine ostvarili prihode poslovanja, vlastite i namjenske u visini 169.340,68 eura, dok prihodi Grada Slatine iznose 3.934.651,68 eura, zbog čega je Izvršenje Proračuna Grada Slatine za promatrano razdoblje ostvarilo zajedničke prihode u visini 4.103.992,36 eura.

## RASHODI I IZDACI

Ukupni rashodi i izdaci Proračuna Grada Slatine za 2024. godinu planirani su u iznosu od 20.195.572,56 eura, a izvršeni su u razdoblju siječanj – lipanj 2024. godine u iznosu od 3.701.697,03 eura, ili 18,33% planiranog Proračuna, iz čega proizlazi da su u usporedbi s prethodnom godinom veći za 21,11%.

Usporedni prikaz izvršenih rashoda i izdataka za prvo polugodište 2024. godine po razredu i skupinama u odnosu na isto razdoblje 2023. godinu, prikazan je u tablici broj 2.

Tablica broj 2 Usporedni prikaz izvršenih rashoda i izdataka za razdoblje siječanj – lipanj 2024. godine

Razred/skupina	Izvršeno 1. - 6. 2023	Tekući plan 2024.	Izvršeno 1. - 6. 2024.	Indeks 5/3	Indeks 5/4	Udio u izv.ras. 2024.
1	2	3	4	5	6	7
<b>3 Rashodi poslovanja</b>	<b>2.750.588,65</b>	<b>10.318.044,00</b>	<b>3.348.943,02</b>	<b>121,75</b>	<b>32,46</b>	<b>90,47</b>
31 Rashodi za zaposlene	1.338.642,49	3.959.564,89	1.554.497,72	116,12	39,26	41,99
32 Materijalni rashodi	916.234,89	4.000.340,48	1.150.266,21	125,54	28,75	31,07
34 Financijski rashodi	3.091,06	33.420,00	5.640,49	182,48	16,88	0,15
35 Subvencije	19.627,62	298.400,00	52.098,15	265,43	17,46	1,41
36 Pomoći dane u inozemstvo i unutar opće države	47.915,85	137.422,00	84.094,66	175,50	61,19	2,27
37 Naknade građanima i kućanstvima na temelju osiguranja i druge naknade	132.799,78	592.500,00	157.722,88	118,77	26,62	4,26
38 Ostali rashodi	292.276,96	1.296.396,63	344.622,91	117,91	26,58	9,31
<b>4 Rashodi za nabavu nefinancijske imovine</b>	<b>264.517,29</b>	<b>9.877.528,56</b>	<b>352.754,01</b>	<b>133,36</b>	<b>3,57</b>	<b>9,53</b>
41 Rashodi za nabavu ne proizvedene imovine	0,00	72.000,00	22.866,00	0,00	31,76	0,62
42 Rashodi za nabavu proizvedene dugotrajne imovine	193.074,26	9.130.488,56	281.879,57	146,00	3,09	7,61
45 Rashodi za dodatna ulaganja na nefinancijskoj imovini	71.443,03	675.040,00	48.008,44	67,20	7,11	1,30
<b>Ukupno rashodi</b>	<b>3.015.105,94</b>	<b>20.195.572,56</b>	<b>3.701.697,03</b>	<b>122,77</b>	<b>18,33</b>	
<b>5 Izdaci za financijsku imovinu i otplate zajmova</b>	<b>41.475,83</b>	<b>0,00</b>	<b>0,00</b>	<b>0,00</b>	<b>0,00</b>	<b>0,00</b>
54 Izdaci za otplatu glavnice primljenih zajmova	41.475,83	0,00	0,00	0,00	0,00	0,00
<b>Ukupni rashodi i izdaci</b>	<b>3.056.581,77</b>	<b>20.195.572,56</b>	<b>3.701.697,03</b>	<b>121,11</b>	<b>18,33</b>	<b>100,00</b>

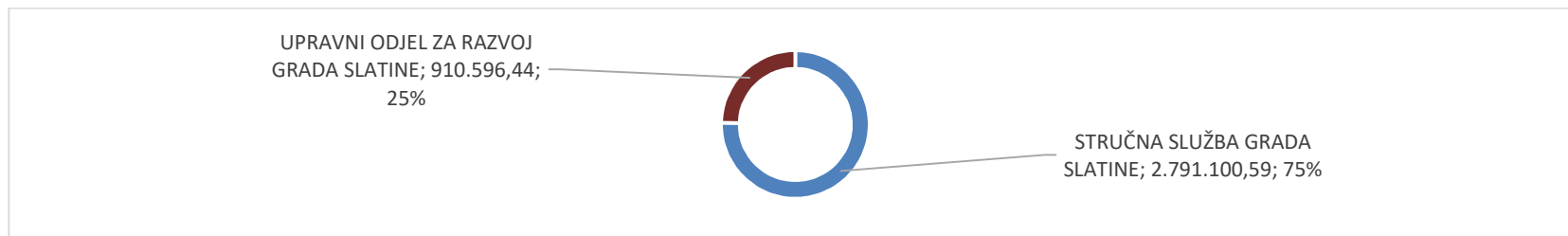
Izvršenje Proračuna Grada Slatine za razdoblje siječanj – lipanj 2024. godine po vrsti rashoda razgraničeno na rashode koje je izvršio Grad Slatina bez rashoda proračunskih korisnika i koje su izvršili proračunski korisnici Grada Slatine kroz Proračun Grada Slatine slijedi u tablici broj 3.

Tablica broj 3 Usporedni prikaz izvršenja rashoda i izdataka po vrsti rashoda razgraničeno na Grad i proračunske korisnike Grada

Račun	Vrsta rashoda	Izvršenje Proračuna Grada Slatine 1.-6-2024.	Grad Slatina	Proračunski korisnici Grada Slatine
31	Rashodi za zaposlene	1.554.497,72	402.110,28	1.152.387,44
32	Materijalni rashodi	1.150.266,21	927.153,98	223.112,23
34	Financijski rashodi	5.640,49	3.631,94	2.008,55
35	Subvencije	52.098,15	52.098,15	0,00
36	Pomoći dane u inozemstvo i unutar opće države	84.094,66	84.094,66	0,00
37	Naknade građanima i kućanstvima	157.722,88	157.722,88	0,00
38	Ostali rashodi	344.622,91	344.622,91	0,00
41	Rashodi za nabavu ne proizvedene imovine	22.866,00	22.866,00	0,00
42	Rashodi za nabavu proizvedene dugotrajne imovine	281.879,57	265.196,00	16.683,57
45	Rashodi za dodatna ulaganja na nefinancijskoj imovini	48.008,44	48.008,44	0,00
54	Izdaci za otplatu glavnice primljenih kredita i zajmova	0,00	0,00	0,00
	<b>SVEUKUPNO</b>	<b>3.701.697,03</b>	<b>2.307.505,24</b>	<b>1.394.191,79</b>
	<b>% udjela u izvršenju Proračuna</b>	<b>100,00%</b>	<b>62,34%</b>	<b>37,66%</b>

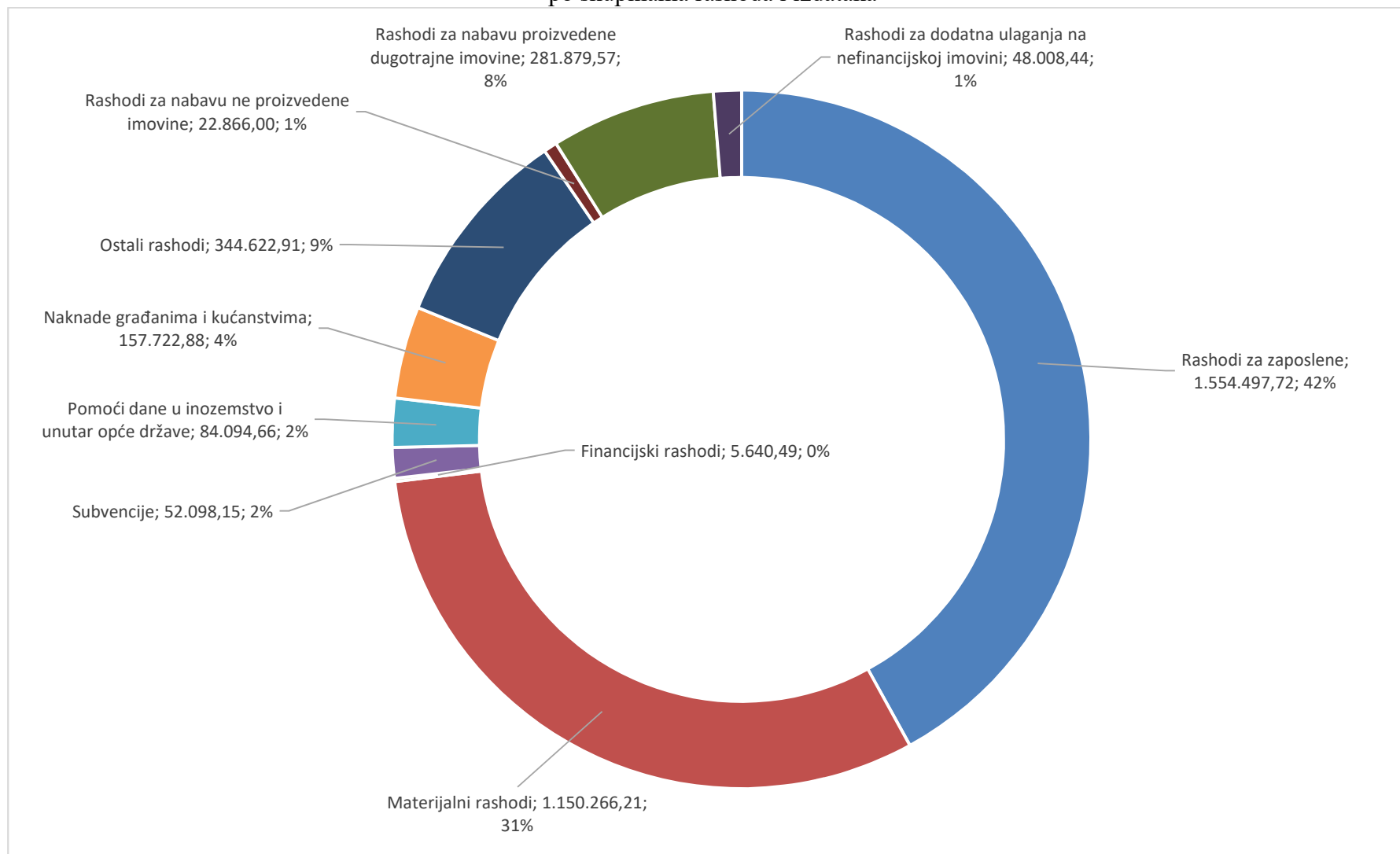
Struktura izvršenih rashoda i izdataka Proračuna Grada Slatine u prvom polugodištu 2024. godine prikazana je po organizacijskoj klasifikaciji u Grafikonu broj 2, slijedi zatim struktura izvršenih rashoda po skupinama rashoda i izdataka, u Grafikonu broj 3, po funkcijskoj klasifikaciji u grafikonu broj 4, a po izvorima financiranja u Grafikonu broj 5, a po programskoj klasifikaciji u Grafikonu broj 6.

Grafikon 2. Struktura izvršenih rashoda i izdataka Proračuna Grada Slatine u 2024. godini po organizacijskoj klasifikaciji

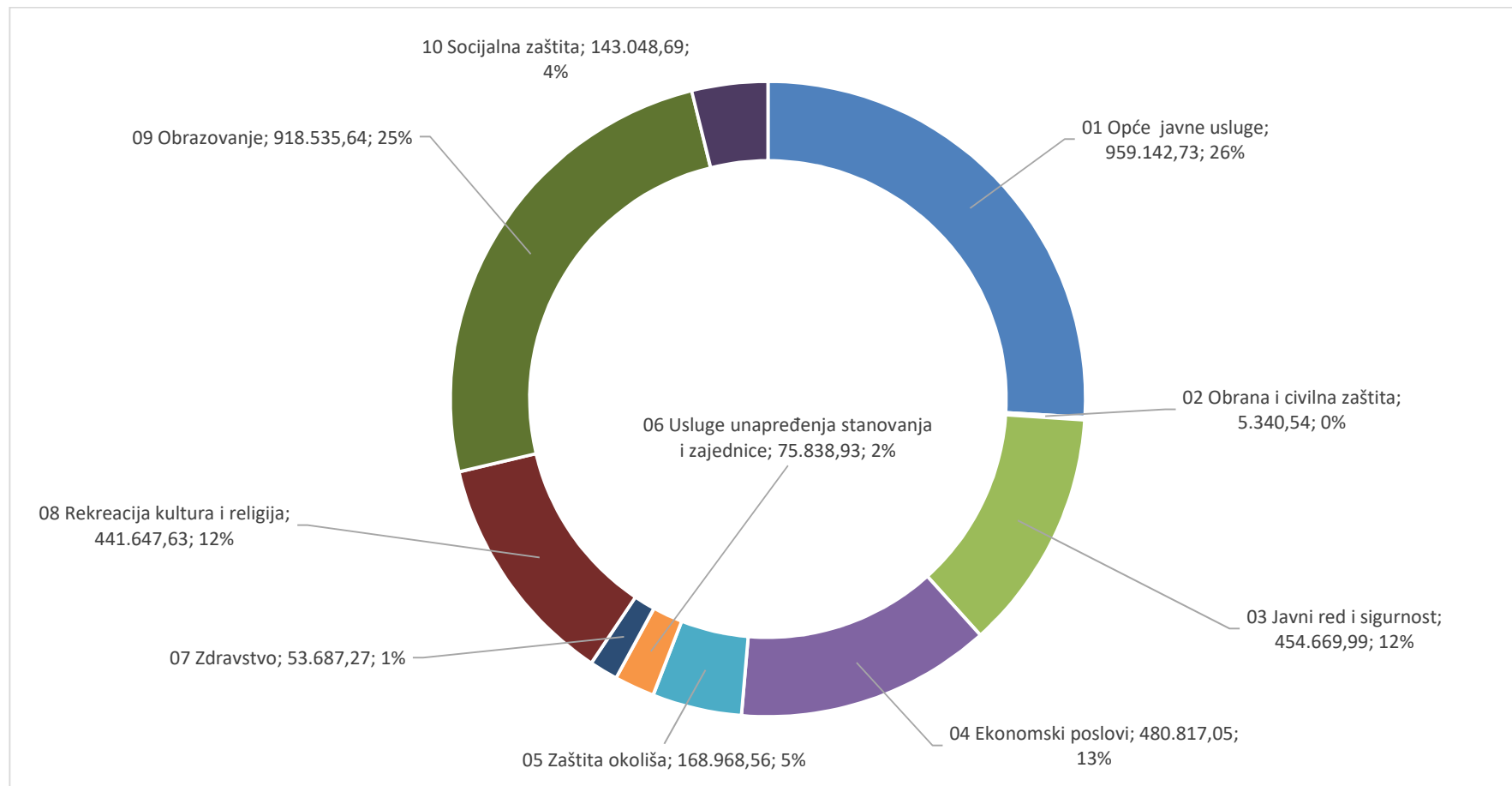




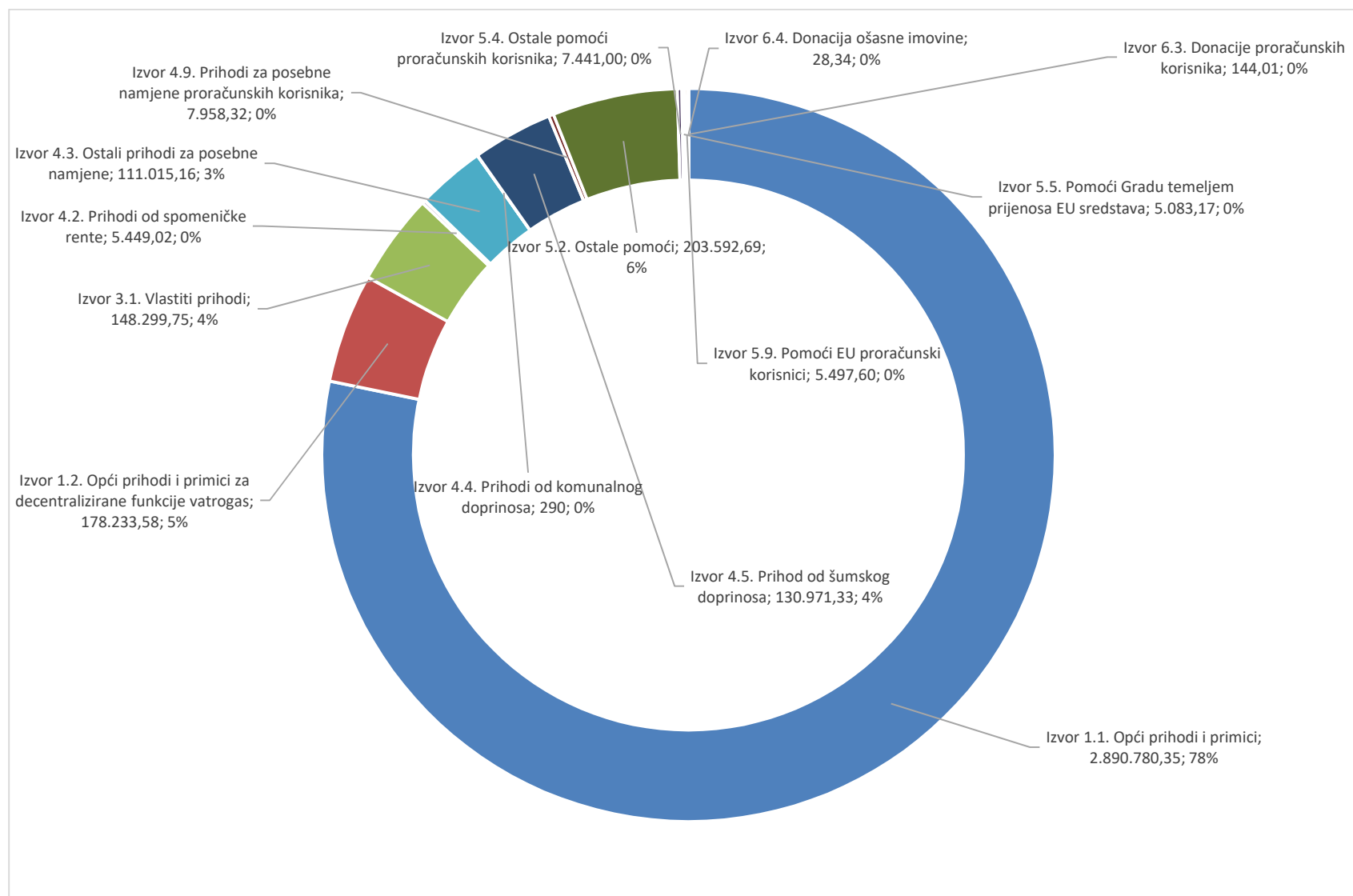
Grafikon broj 3 Struktura izvršenih rashoda i izdataka Proračuna Grada Slatine u razdoblju siječanj – lipanj 2024. godine po skupinama rashoda i izdataka



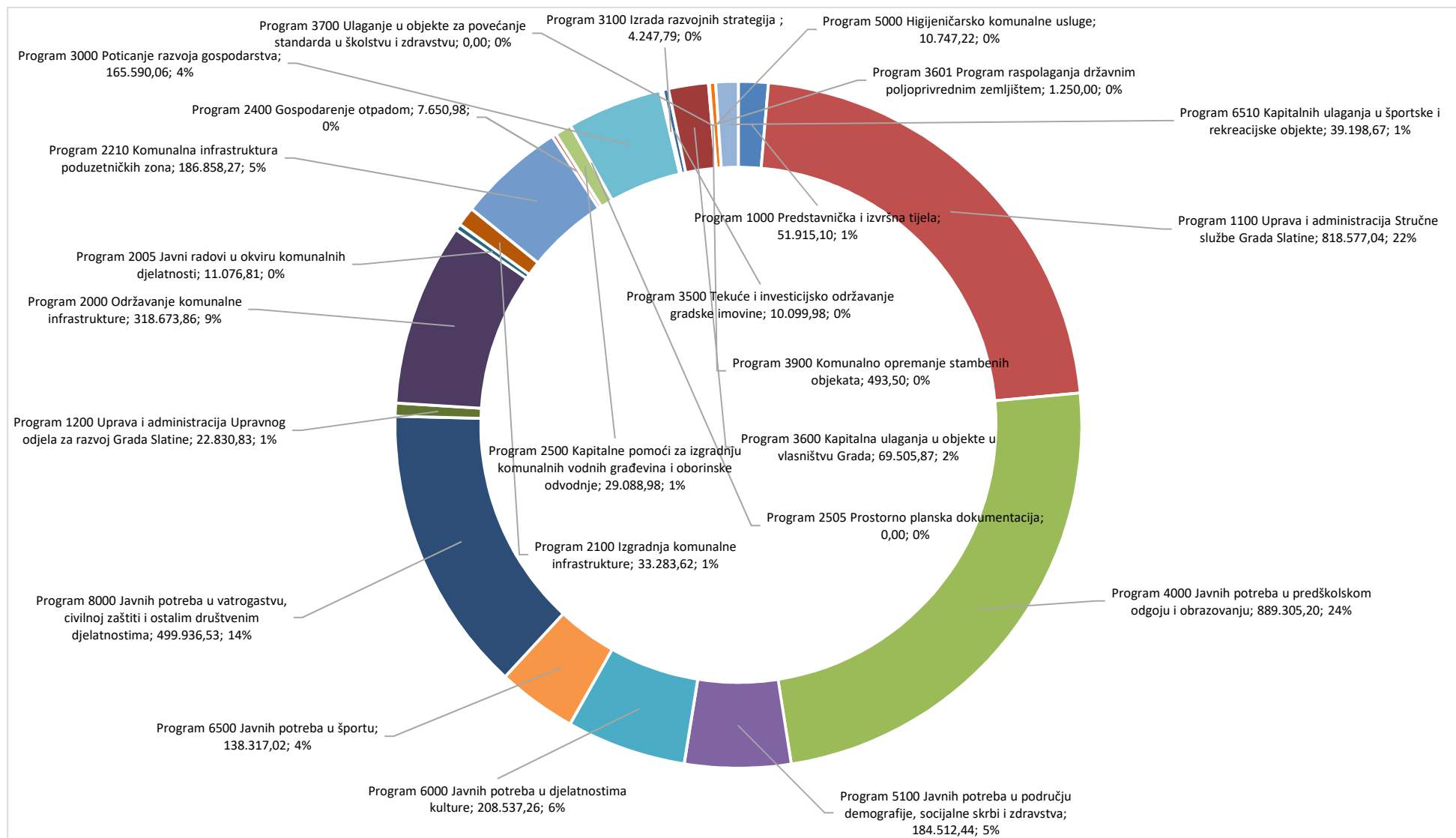
Grafikon 4. Struktura izvršenih rashoda u Proračunu Grada Slatine u razdoblju siječanj – lipanj 2024. godine po funkcijskoj klasifikaciji



Grafikon 5. Struktura izvršenih rashoda i izdataka Proračuna Grada Slatine u razdoblju siječanj – lipanj 2024. godine po izvorima financiranja



Grafikon 6. Struktura izvršenih rashoda i izdataka Proračuna Grada Slatine u razdoblju siječanj – lipanj 202e. godini po programskoj klasifikaciji



## **Prikaz ostvarenog manjka odnosno viška Proračuna Grada Slatine**

Proračunom Grada Slatine za 2024. godinu, planiran je prijenos sredstva iz prethodne 2023. u 2024. godinu kao višak prihoda nad rashodima u visini 418.566,19 eura, a ostvaren je kao manjak prihoda nad rashodima u visini 342.869,68 eura.

Ukupni prihodi i primici Proračuna za 2024. godinu planirani su u visini od 19.777.006,37 eura, a ostvareni su u visini od 4.103.992,36 eura, što je 20,75% godišnjeg plana, te 19,50% više u odnosu isto razdoblje 2023. godine.

Ukupni rashodi i izdaci Proračuna Grada Slatine za 2024. godinu planirani su u visini od 20.195.572,56 eura, a izvršeni su u visini od 3.701.697,03 eura ili 18,33% godišnjeg plana i 21,11% više u odnosu na 2023. godinu.

Tijekom prvog polugodišta 2024. godine ostvaren je višak prihoda nad rashodima u visini 402.295,33 eura, kojim je pokriven manjak prihoda nad rashodima prenesen iz 2023. u 2024. godinu u visini 342.869,68 eura, zbog čega je dana 30.06.2024. godine evidentiran višak prihoda nad rashodima za prijenos u slijedeće razdoblje u visini od 59.425,65 eura.

Zamjenik gradonačelnika koji obnaša dužnost gradonačelnika Grada Slatine utvrdio je Prijedlog Polugodišnjeg izvještaja o izvršenju proračuna Grada Slatine za 2024. godinu i do 30. rujna 2024. godine podnio Gradskom vijeću Grada Slatine na razmatranje i usvajanje.

Polugodišnji izvještaj o izvršenju Proračuna Grada Slatine za 2024. godinu usvojen je na 18. sjednici Gradskog vijeća Grada Slatine, održanoj 10. listopada 2024. godine.