



GRAD SLATINA

VODIČ ZA GRAĐANE
UZ GODIŠNJI IZVJEŠTAJ O IZVRŠENJU PRORAČUNA ZA 2023. GODINU

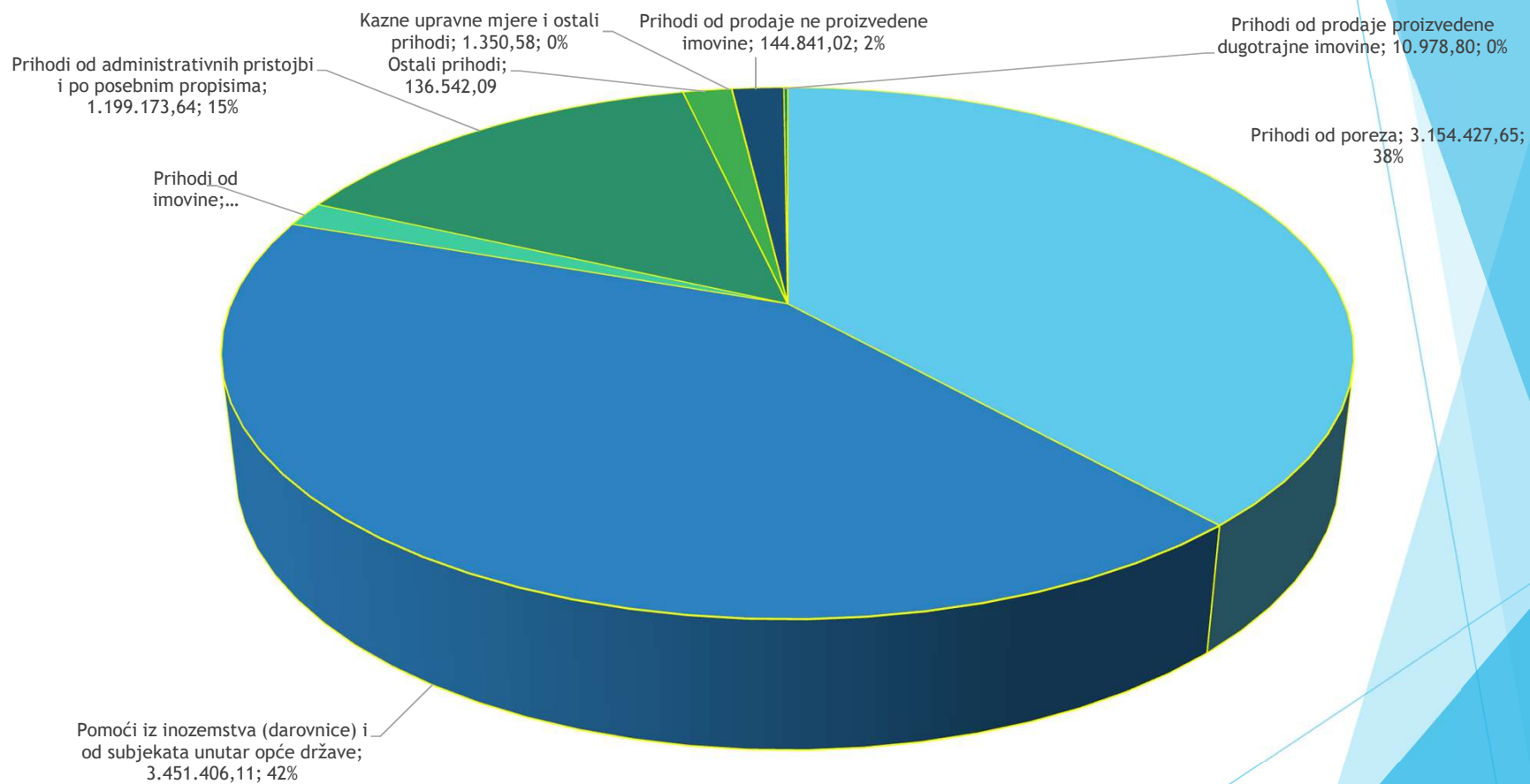
GODIŠNJI IZVJEŠTAJ O IZVRŠENJU PRORAČUNA GRADA SLATINE ZA 2023. GODINU

BROJČANA OZNAKA I NAZIV	Ostvarenje/ Izvršenje 2022.	Izvorni plan 2023.	Tekući plan 2023.	Ostvarenje/ Izvršenje 2023.	Indeks 5/2*100	Indeks 5/4*100
1	2	3	4	5	6	7
A. RAČUNA PRIHODA I RASHOD A						
6 PRIHODI POSLOVANJA	6.960.100,49	14.347.552,00	14.347.552,00	8.067.209,74	115,91	56,23
7 PRIHODI OD PRODAJE NEFINANCIJSKE IMOVINE	91.972,24	203.110,00	203.110,00	155.819,82	169,42	76,72
UKUPNI PRIHODI	7.052.072,73	14.550.662,00	14.550.662,00	8.223.029,56	116,60	56,51
3 RASHODI POSLOVANJA	6.156.915,82	9.097.250,00	9.101.150,00	6.065.565,89	98,52	66,65
4 RASHODI ZA NABAVU NEFINANCIJSKE IMOVINE	972.902,75	8.061.501,00	8.057.601,00	1.694.009,96	174,12	21,02
UKUPNI RASHODI	7.129.818,57	17.158.751,00	17.158.751,00	7.759.575,85	108,83	45,22
RAZLIKA - VIŠAK / MANJAK	-77.745,84	-2.608.089,00	-2.608.089,00	463.453,71	-596,11	-17,77
B. RAČUNA FINANCIRANJA						
8 PRIMICI OD FINANCIJSKE IMOVINE I ZADUŽIVANJA	0,00	1.393.589,00	1.393.589,00	0,00	0,00	0,00
5 IZDACI ZA FINANCIJSKU IMOVINU I OTPLATE ZAJMOVA	255.264,08	229.265,00	229.265,00	41.475,83	16,25	18,09
NETO FINANCIRANJE	-255.264,08	1.164.324,00	1.164.324,00	-41.475,83	16,25	-3,56
C. RASPOLOŽIVA SREDSTVA IZ PRETHODNE GODINE						
9 VIŠAK/MANJAK PRIHODA IZ PRETHODNIH GODINA	-431.837,64	1.443.765,00	1.443.765,00	-764.847,56	177,11	-52,98
9 VIŠAK / MANJAK + NETO FINANCIRANJE + RASPOLOŽIVA SREDSTVA IZ PRETHODNE GODINE = PRIJENOS U SLIJEDEĆE RAZDOBLJE	-764.847,56	0,00	0,00	-342.869,68	44,83	0,00

PRIHODI I PRIMICI

Razred/ Skupina	Vrsta prihoda/primitka	Ostvareno u 1.-12. 2022.	Tekući plan u 2023.	Ostvareno 1.-12. 2023.	Indeks	Indeks	% udjela u ostvarenom
1	2	3	4	5	6=5/3	7=5/4	8
6	Prihodi poslovanja	6.960.100,49	14.347.552,00	8.067.209,74	115,91	56,23	98,11
61	Prihodi od poreza	2.367.016,51	7.238.840,00	3.154.427,65	133,27	43,58	38,36
63	Pomoći iz inozemstva (darovnice) i od subjekata unutar opće države	3.278.518,38	5.821.923,00	3.451.406,11	105,27	59,28	41,97
64	Prihodi od imovine	132.737,31	101.516,00	124.309,67	93,65	122,45	1,51
65	Prihodi od administrativnih pristojbi i po posebnim propisima	1.047.385,16	1.026.453,00	1.199.173,64	114,49	116,83	14,58
66	Ostali prihodi	124.934,45	155.870,00	136.542,09	109,29	87,60	1,66
68	Kazne upravne mjere i ostali prihodi	9.508,68	2.950,00	1.350,58	14,20	45,78	0,02
7	Prihodi od prodaje nefinancijske imovine	91.972,24	203.110,00	155.819,82	169,42	76,72	1,89
71	Prihodi od prodaje ne proizvedene imovine	74.582,07	124.139,00	144.841,02	194,20	116,68	1,76
72	Prihodi od prodaje proizvedene dugotrajne imovine	17.390,17	78.971,00	10.978,80	63,13	13,90	0,14
8	Primici od financijske imovine i zaduživanja	0,00	1.393.589,00	0,00	0,00	0,00	0,00
84	Primici od zaduživanja	0,00	1393589,00	0,00	0,00	0,00	0,00
	Ukupni prihodi i primici	7.052.072,73	15.944.251,00	8.223.029,56	116,60	51,57	100,00

STRUKTURA OSTVARENIH PRIHODA 2023. GODINE



POREZNI PRIHODI

VRSTA POREZA	Ostvarenje I-XII 2022.	Ostvarenje I-XII 2023.	Indeks 2023/2022
ZAJEDNIČKI POREZI			
Porez i prirez na dohodak - nenamjenski dio	2.084.269,59	3.051.574,87	146,41
Porez i prirez na dohodak -decentralizacija	27.929,33	18.934,21	67,79
Ukupno zajednički porezi:	2.112.198,92	3.070.509,08	145,37
VLASTITI POREZI			
Porez na potrošnju	29.348,45	16.685,27	56,85
Porez na kuće za odmor	848,75	581,93	68,56
Porez na korištenje javnih površina	8.068,85	6.159,87	76,34
Porez na promet nekretnina	216.551,54	60.491,50	27,93
Ukupno vlastiti porezi	254.817,59	83.918,57	32,93
SVEUKUPNO PRIHODI OD POREZA	2.367.016,51	3.154.427,65	133,27

Raspodjela poreza na dohodak

74% Gradovi i općine

20% Županije

6% Decentralizacija

▶ - 1% za vatrogastvo-javne
vatrogasne postrojbe

Raspodjela poreza n promet nekretnina

100% Gradovi i općine

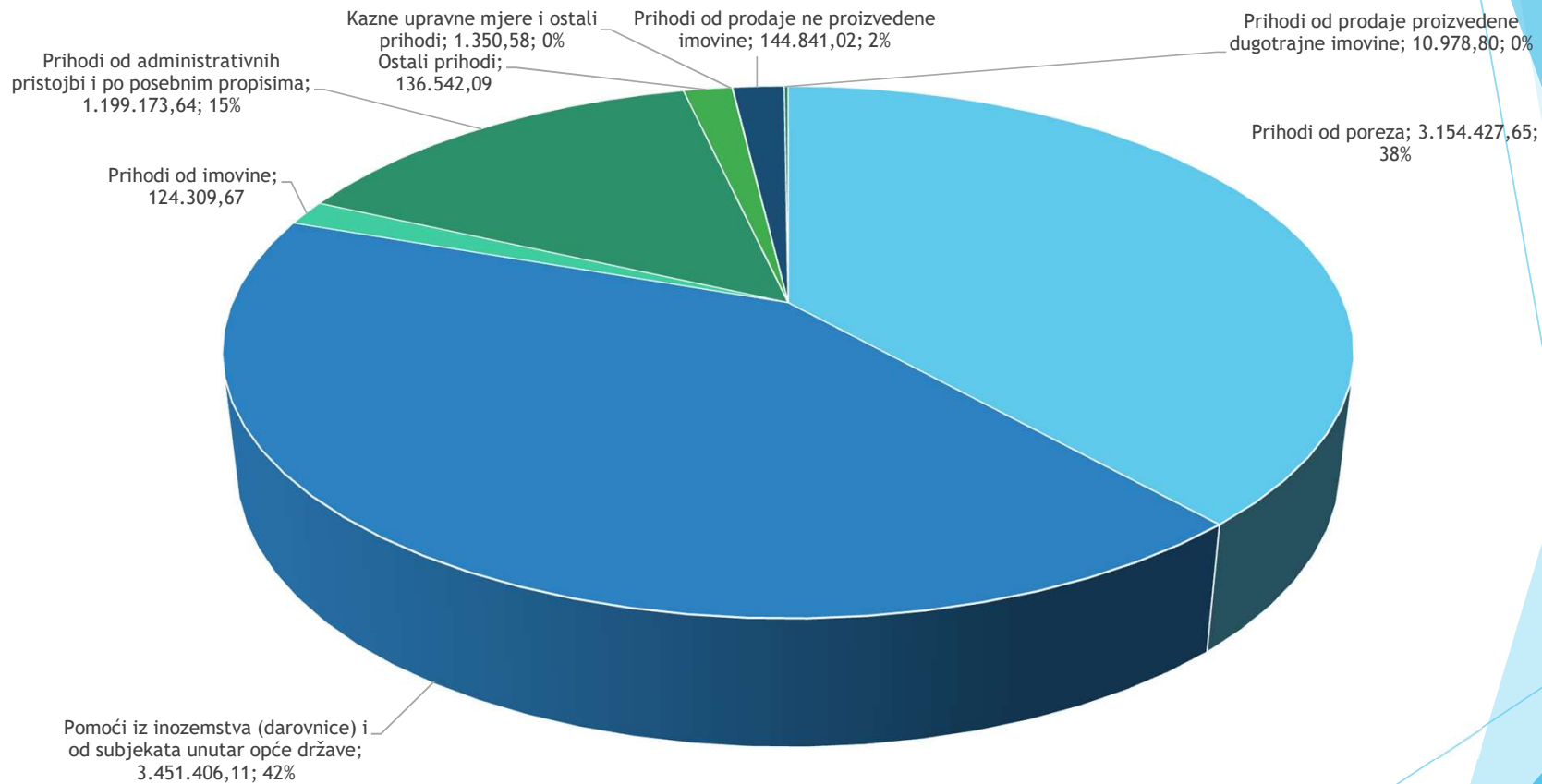
Ostvarenje Proračuna Grada Slatine za 2023. godinu po vrsti prihoda i proračunskim korisnicima

Račun	Vrsta prihoda	Ostvarenje 2023. godine	Grad Slatina	Proračunski korisnici
61	Prihodi od poreza	3.154.427,65	3.154.427,65	0
63	Pomoći iz inozemstva (darovnice) i od subjekata unutar opće države	3.451.406,11	3.359.265,66	92.140,45
64	Prihodi od imovine	124.309,67	124.309,67	0
65	Prihodi od administrativnih pristojbi i po posebnim propisima	1.199.173,64	991.083,99	208.089,65
66	Ostali prihodi	136.542,09	55.199,50	81.342,59
68	Kazne upravne mjere i ostali prihodi	1.350,58	1.350,58	0
71	Prihodi od prodaje ne proizvedene imovine	144.841,02	144.841,02	0
72	Prihodi od prodaje proizvedene dugotrajne imovine	10.978,80	10.912,44	66,36
SVEUKUPNO PRIHODI		8.223.029,56	7.841.390,51	381.639,05

RASHODI I IZDACI

Razred/skupina	Izvršeno 2022.	Tekući plan 2023.	Izvršeno 2023.	Indeks 4/2	Indeks 4/3	Udio u ukupnom izvršenju
1	2	3	4	5	6	7
3 Rashodi poslovanja	6.156.915,82	9.101.150,00	6.065.565,89	98,52	66,65	77,75
31 Rashodi za zaposlene	2.182.307,54	2.868.869,00	2.615.829,31	119,87	91,18	33,53
32 Materijalni rashodi	2.689.600,03	3.514.565,00	2.226.140,03	82,77	63,34	28,54
34 Financijski rashodi	91.431,93	27.042,00	12.295,57	13,45	45,47	0,16
35 Subvencije	25.603,59	409.084,00	103.288,14	403,41	25,25	1,32
36 Pomoći dane u inozemstvo i unutar opće države	118.213,28	197.244,00	115.981,63	98,11	58,80	1,49
37 Naknade građanima i kućanstvima na temelju osiguranja i druge naknade	467.681,87	841.800,00	366.555,82	78,38	43,54	4,70
38 Ostali rashodi	582.077,58	1.242.546,00	625.475,39	107,46	50,34	8,02
4 Rashodi za nabavu nefinancijske imovine	972.902,75	8.057.601,00	1.694.009,96	174,12	21,02	21,72
41 Rashodi za nabavu ne proizvedene imovine	49.969,90	40.000,00	47.268,41	0,00	118,17	0,61
42 Rashodi za nabavu proizvedene dugotrajne imovine	452.532,28	6.130.673,00	1.408.123,79	311,17	22,97	18,05
45 Rashodi za dodatna ulaganja na nefinancijskoj imovini	470.400,57	1.886.928,00	238.617,76	50,73	12,65	3,06
Ukupno rashodi	7.129.818,57	17.158.751,00	7.759.575,85	108,83	45,22	
5 Izdaci za financijsku imovinu i otplate zajmova	255.264,08	229.265,00	41.475,83	16,25	18,09	0,53
54 Izdaci za otplatu glavnice primljenih zajmova	255.264,08	229.265,00	41.475,83	16,25	18,09	0,53
UKUPNI RASHODI I IZDACI	7.385.082,65	17.388.016,00	7.801.051,68	105,63	44,86	100,00

STRUKTURA OSTVARENIH RASHODA I IZDATAKA 2023. GODINE

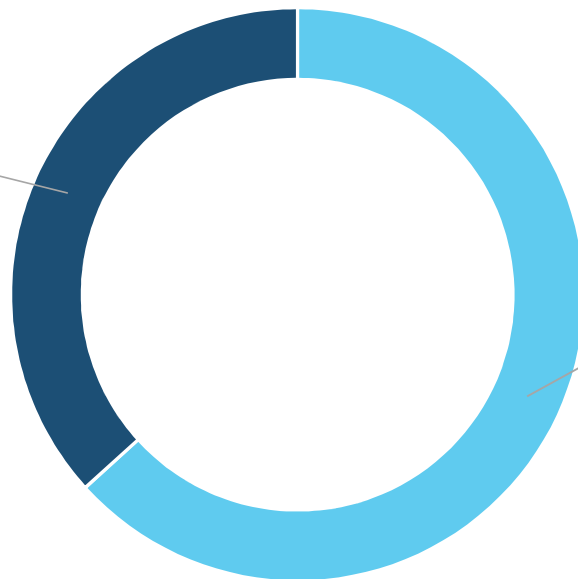


Izvršenje Proračuna Grada Slatine za 2023. godinu po vrsti rashoda i proračunskim korisnicima

Račun	Vrsta rashoda	Izvršenje Proračuna Grada Slatine	Grad Slatina	Proračunski korisnici
31	Rashodi za zaposlene	2.615.829,31	2.381.178,68	234.650,63
32	Materijalni rashodi	2.226.140,03	460.919,47	1.765.220,56
34	Financijski rashodi	12.295,57	406,76	11.888,81
35	Subvencije	103.288,14	103.288,14	0
36	Pomoći dane u inozemstvo i unutar opće države	115.981,63	115.981,63	0
37	Naknade građanima i kućanstvima	366.555,82	366.555,82	0
38	Ostali rashodi	625.475,39	625.475,39	0
41	Rashodi za nabavu ne proizvedene imovine	47.268,41	47.268,41	0
42	Rashodi za nabavu proizvedene dugotrajne imovine	1.408.123,79	1.297.438,56	110.685,23
45	Rashodi za dodatna ulaganja na nefinancijskoj imovini	238.617,76	238.617,76	0
54	Izdaci za otplatu glavnice primljenih kredita i zajmova	41.475,83	41.475,83	0
	SVEUKUPNO	7.801.051,68	5.678.606,45	2.122.445,23

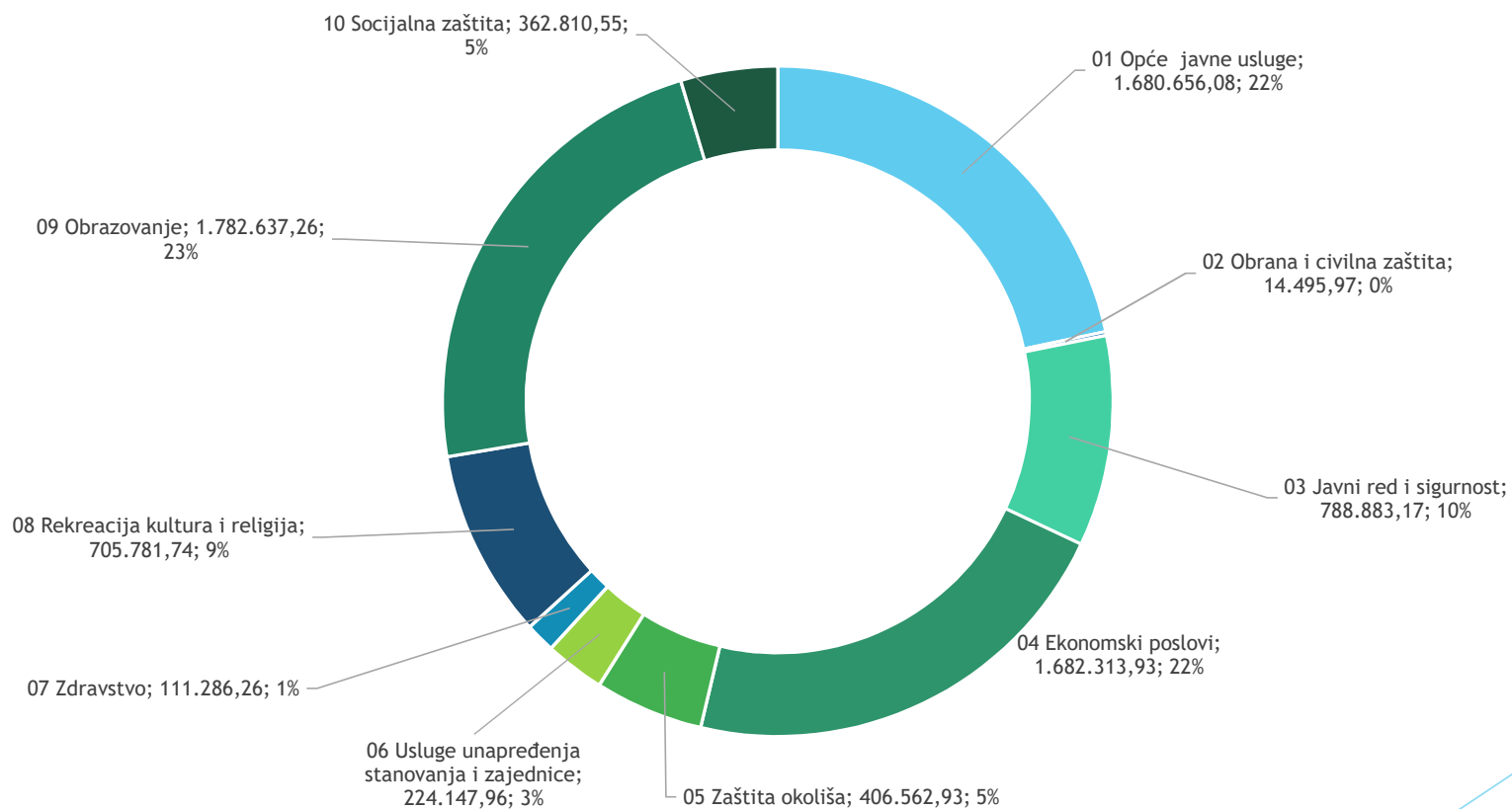
IZVRŠENJE PRORAČUNA PO ORGANIZACIJSKOJ KLASIFIKACIJI

UPRAVNI ODJEL ZA
RAZVOJ GRADA
SLATINE;
2.866.034,28; 37%

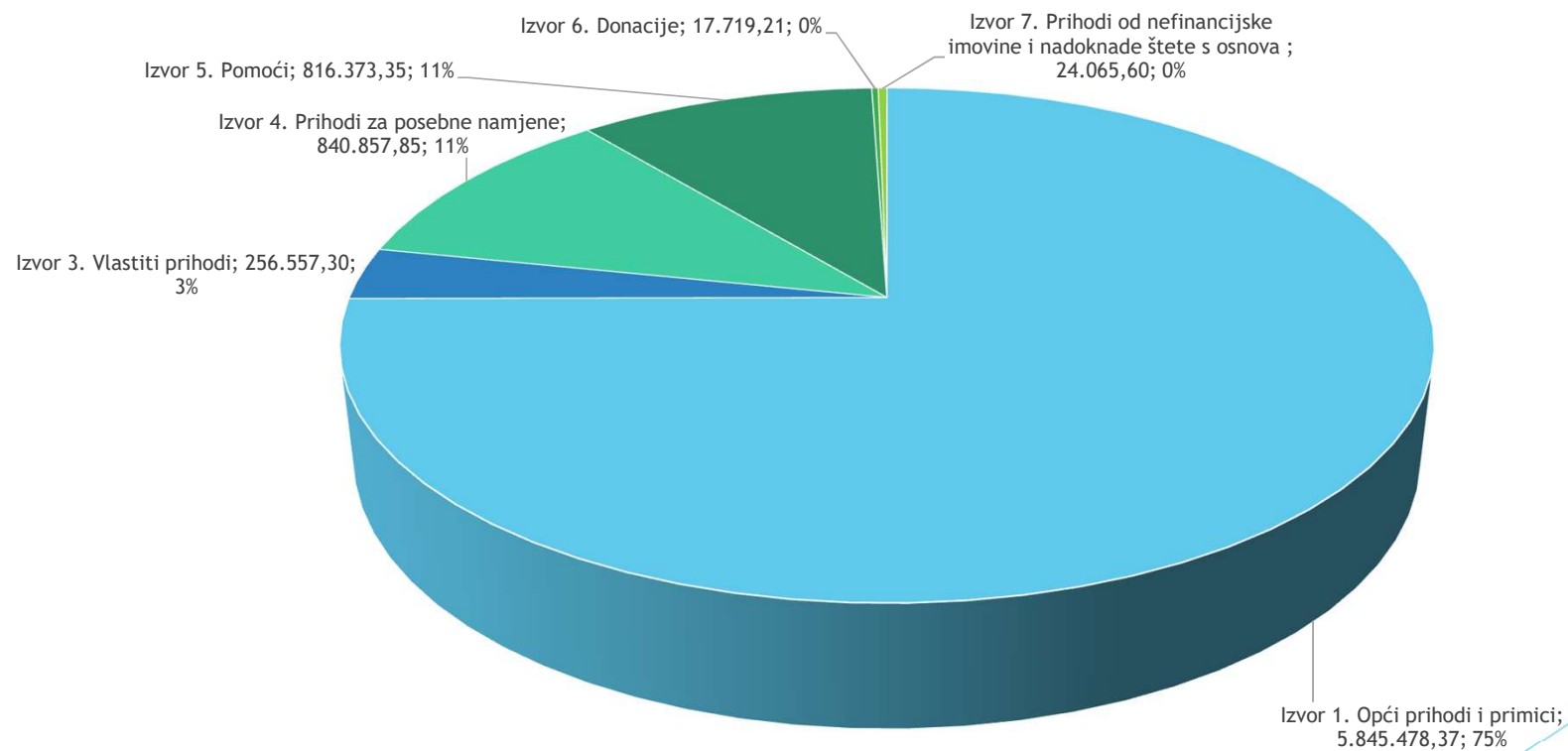


STRUČNA SLUŽBA
GRADA SLATINE;
4.935.017,40; 63%

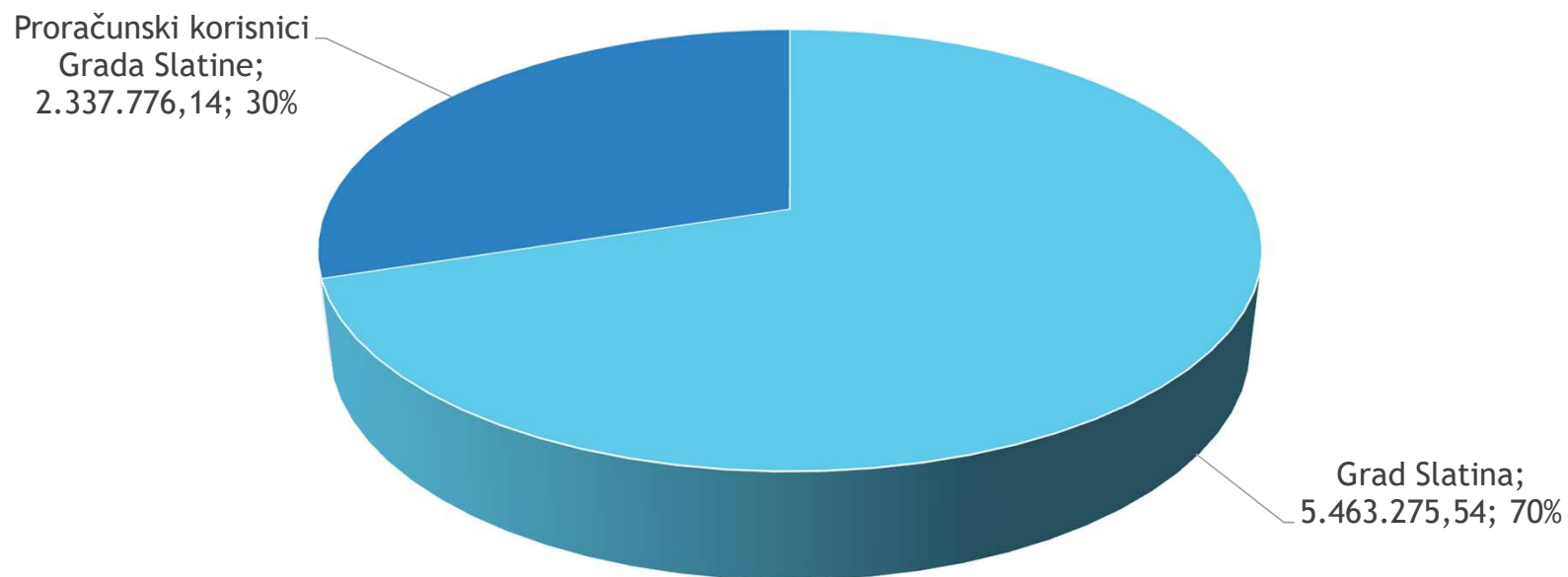
Struktura izvršenih rashoda po funkcionalnoj klasifikaciji



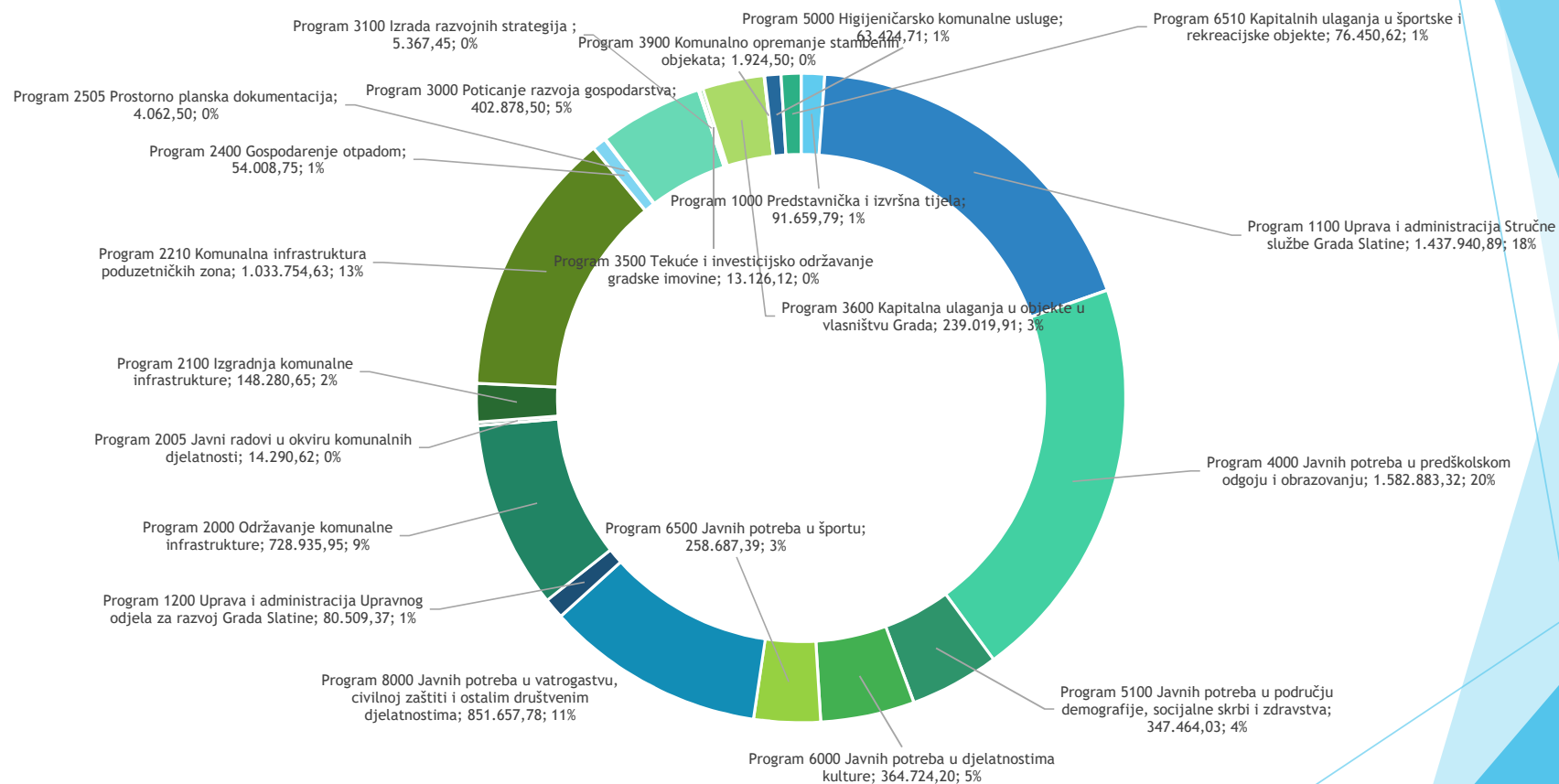
Struktura izvršenih rashoda i izdataka prema izvorima financiranja



Struktura rashoda izvršenih u 2023. godini razgraničenja na udio rashoda proračunskih korisnika u ukupnom izvršenju Proračuna Grada Slatine



Izvršenje Proračuna po Programskoj klasifikaciji



Kontakti i informacije

Gradonačelnik Grada Slatine utvrdio je Prijedlog Godišnjeg izvještaja o izvršenju proračuna Grada Slatine za 2023. godinu i do 27. svibnja 2024. godine podnio Gradskom vijeću Grada Slatine na razmatranje i usvajanje.

Prijedlog Godišnjeg izvještaja o izvršenju Proračuna Grada Slatine za 2023. godinu dostupan je na internet stranici Grada Slatine :

<https://www.slatina.hr/portal/godisnji-izvjestaj-o-izvršenju-proracuna-za-2023-godinu/>